

SITUACIÓN SOCIO-ECONÓMICA DE VIETNAM EN 2017

Socio-economic situation of Vietnam in 2017

Dr. Ruvislei González Saez

Centro de Investigaciones de Política Internacional, Instituto Superior de Relaciones Internacionales, Ministerio de Relaciones Exteriores, La Habana, Cuba

ruvislei@cipi.cu

.....
Recibido: Febrero 2018

Aceptado: Marzo 2018
.....

Resumen

A finales del siglo pasado, varios países del Este de Asia se hicieron eco a nivel internacional por su dinamismo económico y fueron concebidos como los "tigres asiáticos". Después del 2008, en medio de la crisis sistémica estructural extendida por el mundo, otro grupo de naciones emergentes se destacó por sus rápidos crecimientos, sin embargo, años después, estos se ralentizaron. En ninguno de los casos Vietnam fue centro de atención, pero lo cierto es que, cada vez más ese país sobresale por sus indicadores socioeconómicos a nivel internacional. En el 2017 el país asiático enfrentó grandes desafíos, debido a los efectos del cambio climático y de ciertos problemas económicos. No obstante, en medio de diversas situaciones adversas, el país logró crecer por encima de lo pronosticado y se enrumba hacia una economía más sólida. El artículo tiene como objetivo ofrecer una sintética caracterización de la situación socioeconómica de la economía vietnamita en el 2017.

Palabras clave: Vietnam, crecimiento, comercio exterior, inversiones, desarrollo social.

Abstract

At the end of the last century, several countries in East Asia made themselves felt internationally for their economic dynamism and it's were conceived as "Asian tigers". After 2008, in the midst of the structural systemic crisis extended by the world, another group of emerging nations highlighted their rapid growth; however, years later they slowed down. In none of the cases was Vietnam the center of attention, but the truth is that, increasingly that country stands out for its socioeconomic indicators at the international level. In 2017, Vietnam had

faced great challenges due to the effects of climate change and economic problems. However, in the midst of various adverse situations, The country managed to grow above the predicted and is heading towards a more solid economy. The article has as a forecast to assess the behavior of the Vietnamese economy in the period 2017.

Keywords: Vietnam, growth, foreign trade, investments, social development.

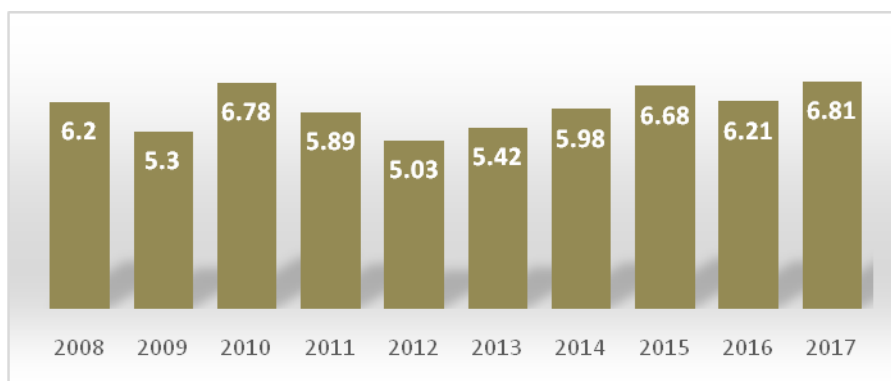
Introducción

Los indicadores macroeconómicos de Vietnam en los últimos años no solo se han mantenido en niveles ascendentes, sino que han sobrepasado las expectativas. Independientemente de haber sufrido los embates de la crisis desatada a partir del 2008 al igual que otras naciones, lo cierto es que las medidas implementadas por el Gobierno vietnamita contribuyeron a reducir los efectos negativos. Por otro lado, las transformaciones constantes al modelo de desarrollo socioeconómico en los marcos de la Renovación han permitido que la nación asiática siga ascendiendo en diversos parámetros a nivel internacional.

Pese a lograrse un crecimiento por encima de lo esperado en el 2017 y haber cumplido las indicaciones de la Asamblea Nacional (AN), Vietnam enfrenta varios retos, que de no tomarse las medidas correspondientes, pueden afectar su dinamismo y quedar rezagado en relación a sus vecinos emergentes. Por otro lado, el Gobierno tiene que hacer frente a los desafíos del cambio climático que afectan cada día más al país.

I. Situación económica

El crecimiento económico de Vietnam fue ascendente a lo largo del 2017 a pesar de diversos eventos naturales que tuvo que enfrentar. En el primer trimestre el producto interno bruto (PIB) aumentó un 5,15%; mientras en el segundo 6,28%; en el tercero 7,46%; y en el cuarto 7,65%.

Gráfico 1: Crecimiento del PIB de Vietnam (2008-2017) en %.

Fuente: Oficina General de Estadísticas de Vietnam,(2018). Estadísticas del cierre de 2017.

El comportamiento del PIB de Vietnam fue muy positivo a lo largo del 2017, a pesar de los diversos eventos que tuvo que enfrentar. En el primer trimestre aumentó un 5,2%; en el segundo 6,3%; en el tercero 7,5%; y en el cuarto 7,6%. Si bien los sectores de la agricultura, la silvicultura y la pesca sufrieron graves afectaciones producto del cambio climático; puede destacarse una recuperación considerable con una tasa de crecimiento de 2,9% (1,4% en 2016), lo que contribuyó en 0,4% al crecimiento general. El sector de la industria y la construcción creció un 8%, mientras los servicios un 7,4%.

En el sector de la agricultura, la silvicultura y la pesca, la pesquería presentó la tasa de crecimiento más alta de 5,5% causado por un mejor desempeño.

En el sector industrial y de la construcción, la industria aumentó en un 7,9%, superior a la tasa de crecimiento del 7,1% en 2016, lo que contribuyó con 2,2% al PIB total. Lo más destacado fue el área de la manufactura, con la mayor tasa de crecimiento en siete años del 14,4%. Mientras, las minas y canteras registraron una disminución de 7,1%, la caída más profunda en comparación con el mismo período desde 2011. Las causas estuvieron en la caída de la producción de petróleo crudo en más de 1,6 millones de toneladas en relación al año 2016 y la producción de carbón alcanzó solo 38 millones de toneladas. Mientras tanto, la construcción mantuvo un crecimiento estable de 8,7%.

En los servicios: las ventas mayoristas y minoristas aumentaron un 8,4% respecto al 2016. Los servicios de alojamiento y *catering* tuvieron un aumento de 8,9%. Las actividades financieras, bancarias y de seguros tuvieron la tasa de crecimiento más alta en siete años en un 8,1%. Mientras tanto, el sector inmobiliario creció un 4,1% (el mayor aumento desde 2011).

En el 2017, aunque los depósitos se ralentizaron, los bancos comerciales vietnamitas contaron con abundante liquidez. Al cierre del período, las tasas de interés se mantenían estables y la liquidez del sistema bancario se mantuvo firme pese al desequilibrio entre el crecimiento del crédito y el depósito (ver gráfico 2). El mercado financiero experimentó signos positivos; las deudas incobrables disminuyeron rápidamente con respecto al 2016. Las deudas a mediano y largo plazo representaron el 53% del total pendiente. El crecimiento del crédito se asignó de manera más eficiente, centrándose en la producción y en sectores prioritarios. Los tipos de cambios se mantuvieron estables por el incremento de las reservas de divisas, las remesas y los fuertes flujos de inversión extranjera directa (IED).

Gráfico 2: Crecimiento anual del crédito y de los depósitos (2013-2017).



Fuente: VNA, (2018).

Según la Oficina General de Estadísticas (OGE) de Vietnam el tamaño del PIB del país al cierre de 2017 fue de 250 mil millones de dólares a precios actuales, mientras que el PIB per cápita fue de 2385 dólares, un aumento de 170 dólares en relación al 2016.

La estructura del PIB se comportó con un mayor aporte de los servicios (41,3%), seguido de la industria y la construcción (33,3%), la agricultura, silvicultura y la pesca (15,3%), en tanto la menor contribución fue de los impuestos menos los subsidios (10%) (Ver gráfico 3).

Gráfico 3: Estructura del PIB en % (2017 en comparación con el 2016).

Fuente: Elaboración del autor con datos de OGE, (2018).

En términos de uso del PIB en 2017, el consumo final aumentó 7,4%, lo que contribuyó 5,5% al crecimiento total (de los cuales el consumo final de los hogares aportó 5,0%). La sociedad vietnamita ha incrementado el nivel de consumo como consecuencia de la elevación de los ingresos per cápita y del nivel de vida en general. Ello favorece el comercio interno y se hace atractivo para las empresas extranjeras.

Actividad empresarial

Según (OGE, 2018a) en el 2017, el país registró 126 859 nuevas empresas con un capital total de 1 295,9 billones de dong¹, un aumento del 15,2% en el número de empresas y un aumento del 45,4% en el capital registrado frente a 2016. El capital social promedio por empresa recién establecida alcanzó 10,2 mil millones de dong, hasta 26.2%. El número total de trabajadores registrados de empresas establecidas en 2017 fue de un millón 161 mil personas, disminuyendo en un 8,4% con respecto a 2016.

El total de empresas cerradas en 2017 fue de 60 553, un descenso del 0,2% interanual, incluidas 21 684 empresas registradas para el cese temporal de la operación con un límite de tiempo, un aumento del 8,9% y 38 869 empresas sin registrarse fueron suspendidas temporalmente. Por otro lado, el número de empresas disueltas definitivamente en el 2017 fueron de 12 113 unidades, lo que representó una caída del 2,9% con respecto al año 2016. De este total, 11 087 empresas tenían un capital de alrededor de 500 000 dólares, es decir, el 91,5%, eran consideradas Pequeñas y Medianas Empresas (Pymes).

¹ Moneda nacional.

Mercado bursátil

En relación a la actividad bursátil, de acuerdo con el informe *Global Wealth Report* del banco *Credit Suisse*, la bolsa de valores de Vietnam se ubicó en la lista de los mercados con el ritmo del crecimiento más rápido del mundo en el período 2016-2017. En el año concluido se reportó una tendencia alcista de las IED en el mercado bursátil del país indochino, con la compra neta de más de mil 180 millones de dólares. El valor de las acciones pertenecientes a los inversores foráneos superó los 31 mil 400 millones de dólares, para un aumento interanual de 81,3% (VNA, 2018).

Debe destacarse la entrada en funcionamiento del mercado de derivados², en contribución a consolidar, fortalecer y perfeccionar la estructura de la bolsa de valores. El índice bursátil de Ciudad Ho Chi Minh (VN-Index) llegó a alcanzar los 951,4 puntos, lo que se convirtió en un nuevo récord en los 10 últimos años. No obstante, el 2017 fue un año que determinó la necesidad de encaminarse hacia el perfeccionamiento de las Normas Internacionales de Información Financiera.

Telecomunicaciones

Se estimó que las ventas de telecomunicaciones en 2017 aumentaron un 7,3% con respecto a 2016. La cantidad total de suscriptores telefónicos a fines de 2017 alcanzó 127,4 millones de personas, un 2,1% menos que en igual período del año anterior, de los cuales los suscriptores de telefonía móvil alcanzaron 119,7 millones de unidades, un 1,3% menos. El número de suscriptores de Internet de banda ancha fija se estimó en 10,8 millones de suscriptores, un 18,7% más.

Al cierre de 2017, según *Nielsen Vietnam Smart phone*, el 95% de la población de las principales ciudades vietnamitas usan teléfonos móviles, mientras en ciudades secundarias solo el 93% y el 89% en las zonas rurales. En tanto, el 84% de las principales ciudades usan *smart phones*, el 71% en ciudades secundarias y el 68% en zonas rurales.

Turismo

El sector turístico de Vietnam rompió su propio récord al recibir a 12 922 151 de turistas extranjeros, un aumento interanual sin precedentes del 29,1%. Vietnam ocupó el sexto lugar entre los diez destinos de mayor crecimiento turístico en el mundo y también figuró entre los diez lugares con el mayor incremento del

² Se negocian contratos de futuros sobre tipos de interés, divisas e índices bursátiles y contratos de opciones sobre divisas, tipos de interés e índices bursátiles.

número de turistas. Las clasificaciones obtenidas en ese sector en 2017 han demostrado que la nación indochina ha consolidado su posición en el mapa mundial del turismo (Administración Nacional de Turismo de Vietnam, 2018a).

Los esfuerzos en la atracción de inversiones han ayudado al sector a elevar la calidad de los servicios a los turistas y a desarrollar ciertos sitios turísticos claves. El sector obtuvo al cierre del 2017 un ingreso aproximado de 22 mil millones de dólares. Puede atribuirse ese logro a las actividades de promoción turística proactiva y la intensificación de la inversión en los sitios turísticos claves y la infraestructura (Administración Nacional de Turismo de Vietnam, 2018b).

Tan solo la ciudad central de Da Nang recibió en 2017 a seis millones 600 mil turistas, un aumento interanual de 19%, gracias a distintas actividades culturales y recreativas de promoción de la industria sin humo y ser sede de la cumbre del Foro Económico Asia Pacífico (APEC). Por otro lado, Vietnam crece como un potencial mercado emisor de turistas, resultando líder entre los países del Sudeste Asiático en la emisión hacia Japón en la última década con una tasa de crecimiento de 868,1%³ por delante de Tailandia e Indonesia.

Vietnam fijó el objetivo de convertir la llamada industria del ocio en un sector clave de la economía nacional y la Ley del Turismo aprobada a mediados de 2017 potenció el crecimiento del sector. La política de visas de puertas abiertas también acapara la atención hacia Vietnam de los visitantes de los países miembros de la Asociación de Naciones del Sudeste Asiático (ASEAN).

Exportaciones e importaciones de bienes y servicios

Los ingresos totales del comercio exterior alcanzaron los 424,9 mil millones de dólares a mediados de diciembre, lo que representó un aumento de cuatro veces en relación a los últimos diez años. En el 2007, cuando Vietnam se incorporó a la Organización Mundial del Comercio (OMC), alcanzó un valor de comercio exterior de 100 mil millones de dólares. La cifra aumentó a 200 mil millones de dólares en 2011 y 300 mil millones de dólares en 2015. Las clasificaciones de Vietnam en el perfil comercial de la OMC han mejorado significativamente. El país se catalogó en el lugar 50 en exportaciones y en el 41 en importaciones en 2007, y aumentó a los puestos 26 y 25 en 2016, respectivamente (OMC, 2017).

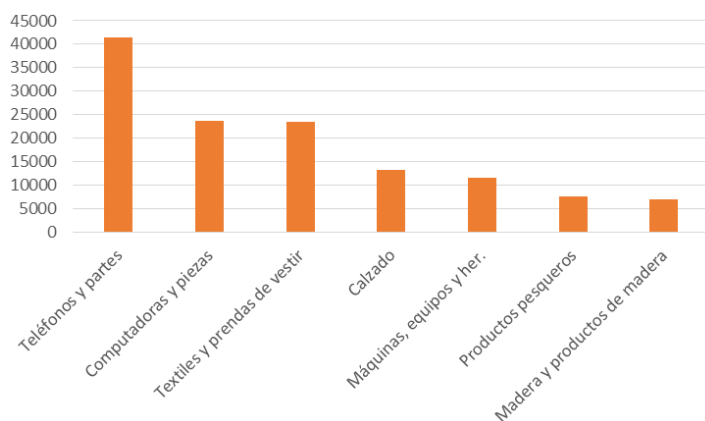
Se estimó que las exportaciones de bienes en 2017 alcanzaron los 213,8 mil millones de dólares, un 21,1% superior en relación al 2016, esta es la tasa de

³ Según el sitio web <https://asia.nikkei.com>.

crecimiento más alta en muchos años. Del monto total, el sector económico nacional logró 58,5 mil millones de dólares, un 16,2% superior; el sector de la IED (incluido el petróleo crudo) ingresó 155,2 mil millones de dólares, un aumento del 23%. Si se excluye el factor precio, las ventas de bienes exportadas en 2017 aumentaron un 17,6% con respecto a 2016 (OGE, 2018b).

Los productos que más crecieron en las ventas, en relación al 2016, fueron las computadoras y partes (38,5%), los teléfonos y piezas (30,9%), las máquinas, equipos y herramientas (28%), las cámaras de video (24%) y las semillas de marañón (23,7%). Sin embargo, las mayores ventas se concentran en el segundo grupo de productos mencionados (ver gráfico 4), seguidos por computadoras y piezas, textiles y prendas de vestir, así como también calzado.

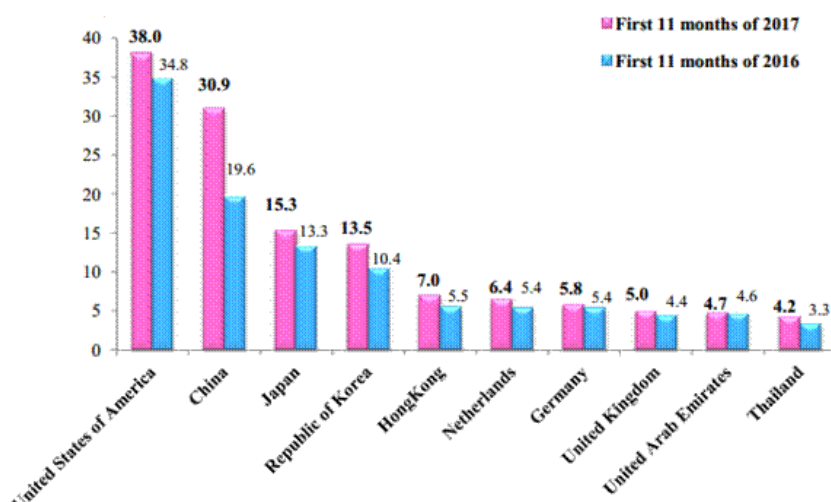
Gráfico 4: Principales productos exportados en 2017 (millones de dólares)



Fuente: Elaboración del autor con datos de Departamento General de Aduana, (2018).

Estados Unidos continuó siendo el principal destino de las exportaciones vietnamitas en el 2017, pese a la retirada de la nación americana del tratado de Asociación Transpacífico (TPP) que permitiría reducir grandemente los aranceles a los productos de la nación indochina en su entrada al mercado estadounidense. Los envíos se incrementaron hacia todos los destinos en relación al 2016 (ver gráfico 5). Lo más interesante fue que el mercado que tuvo un mayor incremento fue el chino en relación al período anterior, lo que es resultado de las políticas de acercamiento entre Beijing y Hanoi.

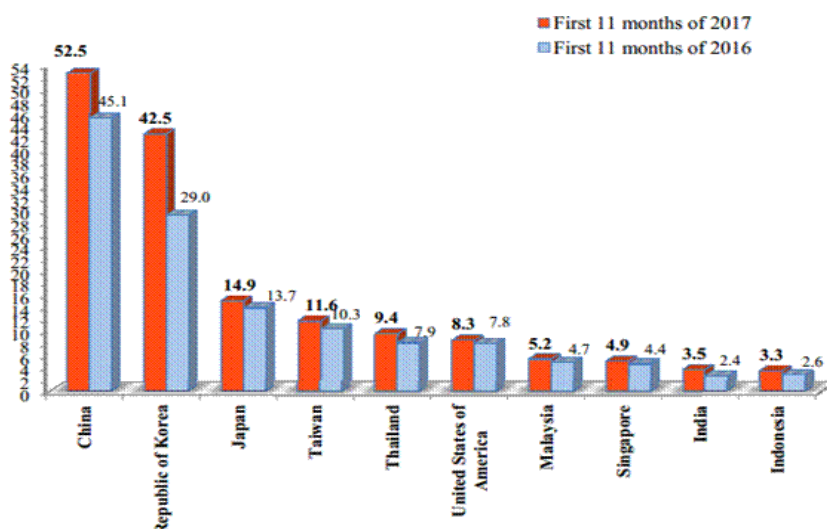
Gráfico 5: Principales destinos de las exportaciones vietnamitas 2017 (miles de millones de dólares)



Fuente: Departamento General de Aduanas de Vietnam, 2018.

En tanto, las importaciones de mercancías en 2017 alcanzaron una cifra estimada de 211 100 millones de dólares, un 20,8% más que el año anterior, y el sector económico nacional ingresó 84 700 millones de dólares, con un aumento del 17%; el sector de la IED 126 400 millones, aumentando un 23,4%.

Si se excluye el factor precio, las importaciones de mercancías en 2017 crecieron un 17,7% en comparación con 2016. Los principales proveedores de Vietnam fueron nuevamente China y la República de Corea (ver gráfico 6). Estos dos países a la vez se ubicaron como los principales socios comerciales de Hanoi, con un elevado déficit comercial para este último, a la vez que Estados Unidos y Japón constituyeron el tercer y cuarto socio comercial respectivamente, con la diferencia de que le generaron superávit a la nación indochina (Departamento General de Aduana, 2018).

Gráfico 6: Principales mercados proveedores de Vietnam en 2017 (miles de millones de dólares)

Fuente: Departamento General de Aduana, 2018.

En general, en 2017 Vietnam tuvo un superávit comercial de bienes de 2 700 millones de dólares, de los cuales el sector económico nacional presentó un déficit de 26 100 millones de dólares, mientras el sector de la IED tuvo un superávit de 28,8 mil millones de dólares. Se estimó que las entregas de servicios de exportación en 2017 alcanzaron los 13 100 millones de dólares, un 7% más que en 2016, y las exportaciones de servicios de viaje aumentaron en 8 900 millones de dólares (7,4%), lo que representó el 67,6% del total de las exportaciones; las exportaciones de servicios de transporte alcanzaron 2,6 mil millones de dólares, representando el 19,7% y aumentando en un 5,7%. El déficit comercial de servicios en 2017 fue de 3 900 millones de dólares.

Inversión nacional y extranjera

Un suceso altamente relevante en el año fue cuando el primer ministro, Nguyen Xuan Phuc, en septiembre de 2017, junto con representantes de diferentes ministerios y el grupo *Vingroup*, inauguraron el complejo de producción de autos VINFAST. Ese evento no sólo creará oportunidades para la adquisición por parte de los consumidores domésticos de automóviles con precios razonables y amigables con el medio ambiente, sino que también inscribe a Vietnam en la lista de los productores automovilísticos del mundo. Una estrategia con el propósito de crear la marca nacional.

En cuanto a las IED, Vietnam alcanzó un récord de 35 mil 880 millones de dólares en 2017, para un aumento interanual de 44,4% según datos del

Ministerio de Planificación e Inversión (MPI). Desde principios del año hasta el 20 de diciembre, el país contó con 2 591 nuevos proyectos con un capital registrado de 21 mil 270 millones de dólares y otros mil 188 con inversión adicionada valorada en ocho mil 410 millones de dólares.

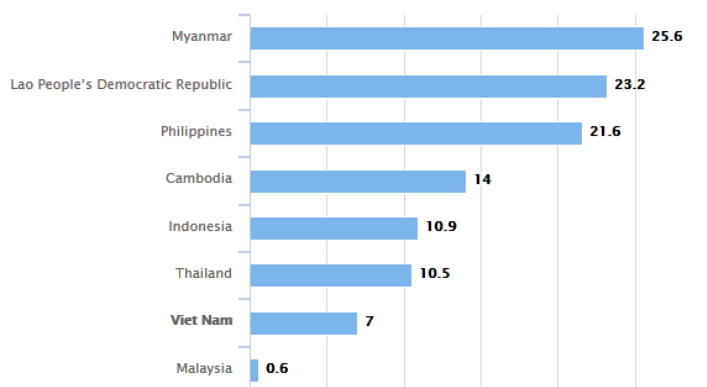
Los sectores de mayor atracción de IED fueron la industria procesadora y manufacturera (15 mil 870 millones de dólares que representaron casi la mitad del total del año), la producción y distribución eléctrica (ocho mil 370 millones; 23,3%) y el mercado inmobiliario (tres mil millones; 8,5%). Inversionistas de 115 países y territorios colocaron sus capitales en 19 sectores en Vietnam. Japón desplazó en 2017 a la República de Corea como el mayor inversor en el país indochino y este último pasó a la segunda posición, mientras el tercero fue Singapur. Ciudad Ho Chi Minh, Bac Ninh y Thanh Hoa encabezaron la lista de ciudades y provincias receptoras de inversiones foráneas.

II. Desarrollo social

La población promedio del país en 2017 se estimó en 93,7 millones de personas, un aumento de 987,3 mil personas. Del total, la población urbana se censó en 32,9 millones de personas, que representaban el 35,1%; mientras, la población rural era de 60,8 millones de personas, para un 64,9%. La población masculina era de 46,2 millones de personas, representando el 49,3%; en tanto, la femenina era de 47,5 millones de personas, para un 50,7%.

En 2017, la tasa de fecundidad total se estimó en 2,04 niños por mujer (por debajo del nivel de reemplazo de la fertilidad). La proporción de sexos al nacer fue de 112,4 nacimientos masculinos por cada 100 femeninos; la tasa bruta de natalidad se estimó en 14,7%; la tasa bruta de mortalidad fue 6,8%. La tasa de mortalidad infantil (el número de muertes por debajo de la edad de un año por cada 1000 nacidos vivos) fue de 14,4%. La tasa de mortalidad de menores de cinco años fue de 21,6%. La expectativa de vida promedio nacional en 2017 fue de 73,5 años, de los cuales la del hombre fue de 70,9 años, mientras la de la mujer fue de 76,2 años.

En 2017, Vietnam logró reducir la pobreza total al 7%, convirtiéndose en el segundo país con la tasa más baja de este indicador en el Sudeste Asiático (ver gráfico 7). Hubo 181 mil hogares con escasez de alimentos, un 31,7% menos con respecto al período anterior. Ello corresponde a 746 mil personas que sufren de escasez de alimentos, un descenso del 32,1%. Para superar este problema, todos los niveles administrativos, sectores y organizaciones del nivel central al local apoyaron a los hogares desfavorecidos con 22,8 mil toneladas de alimentos con granos y apoyo financiero (OGE, 2018c).

Gráfico 7: Comparación en los niveles de pobreza con otros países del Sudeste Asiático en %.

Fuente: <https://www.adb.org/countries/viet-nam/poverty>

La fuerza de trabajo en edad laboral en todo el país en 2017 se estimó en 48,2 millones de personas, un aumento de 511 mil personas en comparación con el año anterior, de los cuales los empleados varones representaron el 54,1%; las empleadas representaron el 45,9%. La fuerza laboral en las áreas urbanas constituyó el 33,4%; mientras en las áreas rurales fue del 66,6%. El porcentaje de trabajadores capacitados en edad laboral en 2017 se estimó en 21,5%, superior al 20,6% del año anterior.

La tasa de desempleo de la fuerza de trabajo en edad laboral en 2017 fue de 2,2%, de las cuales estas tasas de áreas urbanas y rurales fueron del 3,2% y 1,8%, respectivamente. La tasa de desempleo de los jóvenes de 15-24 años en 2017 fue de 1,6%, de los cuales estas tasas de áreas urbanas y rurales fueron de 11,8% y del 5,9%, respectivamente. La tasa de subempleo de los trabajadores en edad laboral en 2017 fue de 1,6%, en tanto, la de trabajadores con empleos informales no agrícolas en 2017 se estimó en 57%, de los cuales el 48,5% se encontraba en las ciudades y el 64,4% en el área rural.

La productividad laboral para toda la economía en 2017 a los precios actuales se estimó en aproximadamente 4159 dólares por trabajador. A precios de 2010, la productividad laboral de toda la economía en 2017 aumentó en un 6% respecto de 2016; en promedio, creció un 4,7% anual en el período 2011-2017. Vietnam tiene la más alta tasa de crecimiento de la productividad laboral en la región ASEAN, sin embargo, la productividad laboral real sigue siendo muy baja. Según la paridad del poder adquisitivo de 2011, la productividad laboral de Vietnam es menor que la de Singapur, Malasia, Tailandia, Indonesia, Filipinas y Laos.

Cultura y Deporte

Las actividades culturales en 2017 se enfocaron en celebrar grandes fiestas y eventos importantes del país, asegurando practicidad, eficiencia y ahorro. Hasta ese momento, Vietnam tenía 12 patrimonios culturales intangibles de la humanidad, reconocidos por la Organización de las Naciones Unidas para la Educación, la Ciencia y la Cultura (UNESCO).

En actividades deportivas de alto rendimiento, Vietnam ganó 1045 medallas en torneos internacionales, de ellas 425 medallas de oro, 301 de plata y 319 de bronce. En los XXIX Juegos del Sudeste Asiático, la delegación vietnamita ganó de manera excelente 168 medallas (58 medallas de oro, 50 de plata y 60 de bronce), ocupando el tercer lugar en 11 países participantes.

Educación y Entrenamiento

Aunque el sector de la educación ha sido uno de los que más dificultades ha presentado en los últimos años, lo cierto es que la atención prestada por el Partido Comunista de Vietnam (PCV) y Gobierno ha sido vital. Se ha elevado el nivel de preparación y de estímulo a la educación. En el año escolar 2016-2017, hubo casi 23 millones de estudiantes; de los cuales casi 5,2 millones fueron niños en edad preescolar, (incluidos 0,7 millones de niños que estuvieron en centros preescolares y 4,5 millones de niños que estuvieron en jardines de infantes); 7,8 millones de alumnos de primaria; 5,5 millones de alumnos de secundaria; 2,4 millones de alumnos de enseñanza intermedia y 1,8 millones de estudiantes en universidades y facultades (OGE, 2018d).

En el curso antes mencionado el país tenía 1974 establecimientos de formación profesional, de los cuales 388 colegios profesionales; 551 escuelas intermedias ocupacionales y 1035 centros de capacitación ocupacional. Además, en 2017, 600 mil trabajadores rurales y 19 mil personas con discapacidad recibieron capacitación vocacional de acuerdo con el proyecto "Formación profesional para trabajadores rurales hasta 2020" como parte de la estrategia de atención a las zonas y grupos étnicos más desfavorecidos.

Salud Pública

La salud, ha sido otra de las áreas con dificultades, no obstante en el 2017, la cantidad de los casos infectados y mortales de numerosas enfermedades contagiosas, entre ellas las gripes H7N9, H5N6 y H5N1; la malaria y la rabia se redujeron. El país desarrolló un programa de vacunación generalizada que logró mantener la eliminación de la poliomielitis, el tétano en los neonatales, entre otras enfermedades.

Con respecto a la epidemia del dengue, esta afectó en el año a todas las provincias y ciudades de Vietnam con 163 mil 600 personas infectadas, entre ellas 138 mil 327 casos hospitalizados y 30 muertos. Desde inicios de septiembre hasta el cierre del año, el contagio se redujo fuertemente en todas las regiones, gracias a la aplicación firme de las medidas de saneamiento y eliminación de mosquitos. De acuerdo con funcionarios del Ministerio de Salud Pública, la grave situación de esa epidemia se debe a los cambios del clima, la falta de la conciencia pública sobre la higiene, las medidas preventivas y la escasez de recursos humanos y financieros en los centros de salud. Esos factores, junto con la rápida urbanización, constituyen también obstáculos contra la prevención de las epidemias en general en Vietnam.

En 2017, todo el país tuvo 175,8 mil casos de fiebre hemorrágica (38 fallecieron); 630 casos de tifoidea; 720 casos de encefalitis viral (26 murieron); 53 casos de Meningococemia (3 fallecidos); 653 casos de tosferina (5 murieron); 204 casos humanos de infección por Streptococo (17 murieron); 327 casos de encefalitis japonesa (16 murieron); 39 casos de infección por el virus del Zika; 19 casos de difteria (5 murieron); 62 casos murieron de rabia. También en 2017, hubo 111 casos de intoxicación alimentaria en todo el país que envenenaron a 3374 personas, de las cuales murieron 22 casos. Hasta diciembre de 2017, el número de personas infectadas por el virus de inmunodeficiencia humana (VIH) en el país era de 209 400 personas, de las cuales 90 100 casos adquirieron el síndrome de inmunodeficiencia adquirida (SIDA).

Exportación de la fuerza laboral

Vietnam envió en el 2017 a 134 751 empleados al extranjero, cifra que sobrepasó en 28,3% la meta fijada y representó un aumento interanual de 6,7%. De acuerdo con el Departamento de Gestión de Trabajadores en Ultramar, dependiente del Ministerio de Trabajo, Inválidos de Guerra y Asuntos Sociales, por cuarto año consecutivo el número de vietnamitas enviados al exterior supera los 100 mil empleados (VNA, 2018b).

La nación asiática lidera en la lista de 15 territorios distribuidores de practicantes a Japón con más de un centenar de estudiantes, a la vez que el año pasado este país mandó a 54 mil 504 personas a trabajar a la nación nipona. En tanto, Taiwán (China) sigue siendo el mayor mercado receptor de empleados vietnamitas con 66 mil 926 personas registradas en 2017, seguido por República de Corea (5 178 trabajadores), Arabia Saudita (3 626), Argelia (760) y Rumanía (683). El Ministerio reveló que mercados europeos como Polonia y Noruega propusieron recibir a empleados de este país.

Daños causados por desastres naturales

Vietnam es uno de los países más frecuentemente golpeados por desastres naturales, incluidas tormentas tropicales, inundaciones y desertificación que en los últimos 12 años, además de causar pérdida de vidas humanas, han dejado daños económicos considerables, en el 2017 equivalente a 1,2% del PIB. En el año el paso de 16 tifones y siete depresiones tropicales provocó que 389 personas murieran (mayor número de muertos en ocho años) y desaparecieran, 668 fueran heridas; 234 mil hectáreas de arroz y 130,6 mil hectáreas de hortalizas y cultivos se inundaran y dañaran.

Por otro lado, fueron derrumbadas 8312 casas, 1,5 veces más que en 2016 y el número de casas inundadas y techos destruidos fue de 588 100, resultando 1,6 veces más que en 2016. El valor total del daño causado por desastres naturales al cierre de 2017 se estimó en alrededor de dos mil 600 millones de dólares (las mayores pérdidas en ocho años). En general, en 2017, el Gobierno apoyó más de 14,6 mil toneladas de arroz para las localidades para superar las consecuencias de los desastres naturales. Según las estimaciones del Instituto de Políticas y Estrategias para la Agricultura y el Desarrollo Rural de Vietnam, hacia el 2030 la nación indochina deberá destinar de tres a cinco por ciento del PIB para mitigar los perjuicios directos del cambio climático.

Corrupción

La corrupción ha sido un problema que ha recibido una alta prioridad por el PCV y Gobierno vietnamitas. En el 2017 se impulsó una campaña contra este flagelo sin precedentes que procesó importantes dirigentes del propio Partido, de empresas estatales y de la banca. Se celebró un macro juicio en Hanoi contra 51 personas por el escándalo de fraude del banco privado *Ocean Bank*, acusado de aprobar en 2012 préstamos por valor de 22 millones de dólares de forma ilegal y generar así pérdidas millonarias a la entidad, que terminó en quiebra.

A este proceso, que tuvo lugar con más de 700 testigos llamados a declarar, se sumaron otros casos descubiertos. En su campaña, el PCV no tuvo reparos en dejar en evidencia a algunos de sus dirigentes más destacados, como Vu Vuy Hoang, exministro de Comercio, o Dinh La Thang, ex secretario general en Ho Chi Minh y miembro del Buró Político del PCV. La expulsión de La Thang del PCV, la suspensión de todas sus funciones, su arresto y el procesamiento legal, así como la investigación sobre las violaciones en las que implicaron varios dirigentes del Grupo Nacional de Gas y Petróleo (PVN), la obligación de organizaciones e individuos involucrados a asumir sus responsabilidades legales y las sanciones a altos funcionarios, evidencian que no hay “zona

prohibida” en la lucha contra la corrupción y los fenómenos negativos, y ratifica la determinación y el consenso del sistema político y la sociedad en ese combate.

Se incluyeron otros como Ha Van Tham y sus 50 cómplices por las violaciones en el banco *Ocean*, y el juicio contra Chau Thi Thu Nga y sus nueve seguidores de *Housing Group*, etc. Las sentencias para los implicados fueron severas. Trinh Xuan Thanh, expresidente de la Junta administrativa de la Corporación de Construcción e Instalaciones de Petróleo y Gas de Vietnam (PVC), fue condenado a una sentencia de 14 años de prisión por el delito de “violar intencionalmente normas estatales sobre la gestión económica, provocando graves daños” y de cadena perpetua por “malversar bienes”. Según la decisión final, Dinh La Thang, expresidente de la Junta administrativa de PVN, fue condenado a 13 años de cárcel. En tanto, otros directivos de la misma compañía y de PVC fueron sancionados con penas entre 12 y 20 años de cárcel.

III. Dificultades económicas

Si bien el país muestra signos de crecimiento moderados (5-7%), también es cierto que ha enfrentado en los últimos años inestabilidad causada por una evolución basada en la expansión de las IED, pero con menor nivel de eficiencia. Por otro lado, mientras las IED han aumentado, las inversiones estatales y privadas se han reducido en relación al 2008. Como resultado, la tasa del PIB cayó de 7-8% en el período 1996-2006 a 5-6% en los tiempos recientes (VOV, 2017).

La productividad de la economía también cayó bruscamente y la deuda externa aumentó, independientemente que aún bajo niveles razonables en torno al 60% del PIB, en relación a otras naciones más desarrolladas. Otro elemento que llama la atención, es la caída en la relación entre la inversión total y el PIB. Las empresas estatales aún con la restructuración, generan reducidas contribuciones al PIB y baja eficiencia operativa en su conjunto. En este sentido, el Gobierno debe prestar mayor atención al nivel de eficiencia de la inversión estatal con el propósito de proporcionar una mayor estabilidad macroeconómica y reducir el derroche de recursos.

Si dudas, las IED han generado efectos positivos al país, pero una dependencia de estas es un factor negativo, por lo que se debe potenciar la inversión nacional, el desarrollo de las empresas estatales eficientes y la reducción de las importaciones. Todo ello, sin afectar la redistribución de los

recursos sociales que contribuyan a una mejor y mayor calidad de vida de la sociedad.

Consideraciones finales

Vietnam ha mantenido en los últimos años un crecimiento sostenido, como parte de su transformación constante al modelo económico y social, en los marcos de la Renovación. El rol del PCV y el Gobierno han sido determinantes en factores importantes como la inversión nacional y extranjera, la creación de la marca nacional, la reducción de las problemáticas sociales y de la mayor inserción internacional del país.

Por primera vez luego de varios años, el país cumplió y sobre cumplió las 13 metas socioeconómicas trazadas por la AN independientemente de los retos a los que se enfrentan. La estabilidad macroeconómica se mantuvo, la inflación fue controlada, mientras el ingreso presupuestario alcanzó lo planificado. El PIB creció un 6,81%, la tasa más alta desde 2011; las exportaciones superaron los 213 mil 770 millones de dólares, las IED totalizaron casi 36 mil millones de dólares; las llegadas turísticas foráneas alcanzaron casi 13 millones y más de 120 mil empresas fueron establecidas en 2017.

El papel de la AN ha sido clave en las transformaciones que se están desarrollando en el país. En sus tercero y cuarto períodos de sesiones, de la XIV legislatura aprobó la Resolución sobre el tratamiento de deudas malas y la Ley de modificación y complementación de varios artículos de la legislación de las organizaciones crediticias, incluida la resolución de los activos garantizados y regulaciones en torno a la bancarrota de los bancos. Se trata de importantes bases jurídicas para el saneamiento de los bancos y la reestructuración gradual de las entidades crediticias.

El cambio climático, las deficiencias internas y las políticas proteccionistas de algunas naciones de Occidente generaron desafíos a Vietnam. Sin embargo, los mayores retos fueron los sociales (las problemáticas de la salud, educación, combate a la pobreza) e ideológicos (éticos y morales-corrupción y estilos de ostentación) que atentan contra el propio proceso socialista, así como impactan negativamente en el cumplimiento de los planes hacia el 2020 para convertirse en un país básicamente industrializado y moderno. Pese a ello, el Partido y Gobierno vietnamitas centran sus esfuerzos para corregir estos graves problemas y posicionar al país en un nivel superior de desarrollo.

Referencias bibliográficas

1. Administración Nacional de Turismo de Vietnam (2018). Información sobre el turismo en el 2017. Disponible en: <http://www.vietnamtourism.com/en/index.php/news/items/13582>. Hanoi, Vietnam.
2. Administración Nacional de Turismo de Vietnam (2018). Información sobre el turismo en el 2017. Disponible en: <http://www.vietnamtourism.com/en/index.php/news/cat/20>. Hanoi, Vietnam.
3. Departamento General de Aduana de Vietnam (2018). *Preliminary assessment of Vietnam international merchandise trade performance in the first 11 months of 2017*. Disponible en: <https://www.customs.gov.vn/Lists/EnglishStatistics/>. Hanoi, Vietnam.
4. OGE (2018). Cierre de 2017. Disponible en: http://www.gso.gov.vn/default_en.aspx?tabid=622&ItemID=18670. Hanoi, Vietnam.
5. OMC (2017). *World Trade Statistical Review*. Disponible en: https://www.wto.org/english/res_e/statis_e/wts2017_e/wts2017_e.pdf. Geneva, Switzerland. Pp. 102.
6. VNA (2018). Nivel de capitalización bursátil de Vietnam sobrepasa meta planeada. Disponible en: <https://es.vietnamplus.vn/nivel-de-capitalizacion-del-mercado-bursatil-de-vietnam-en-2017-sobrepasa-meta-planeada-para-2020/82147.vnp>. Hanoi, Vietnam.
7. VNA (2018). Vietnam planea enviar trabajadores al extranjero. Disponible en: <https://es.vietnamplus.vn/vietnam-planea-enviar-a-110-mil-trabajadores-al-extranjero-en-2018/84579.vnp>. Hanoi, Vietnam.
8. VOV (2018). Vietnam's economic model unsustainable: economists. Disponible en: <http://english.vov.vn/economy/vietnams-economic-model-unsustainable-economists-228943.vov>. Hanoi, Vietnam.

Otra bibliografía consultada

1. Banco Asiático de Desarrollo (2017). Datos Vietnam. Disponible en: <https://www.adb.org/countries/viet-nam/>. Manila, Filipinas.
2. Banco Mundial (2017). *Global Economic Prospects. A Fragile Recovery*. Disponible en: www.worldbank.org. Washington D.C., Estados Unidos.
3. González Saez, Ruvislei (2017). La economía emergente de Vietnam: ¿el desapercibido tigre asiático? Revista Economía y Desarrollo. RNPS: 0009 ISSN: 0252-8584, año XLVIII, vol. 158, No. 1, enero-junio 2017. PP. 197-210. La Habana, Cuba.

4. Ministry of Planning and Investment and World Bank Group (2017). Vietnam 2035: Toward Prosperity, Creativity, Equity, and Democracy. Disponible en: <http://www.worldbank.org>. Washington, D.C. USA.
5. Observatory of Economic Complexity (OEC) (2017). Vietnam. Disponible en: <https://atlas.media.mit.edu/es/profile/country/vnm/>
6. PWC (2017). Doing Business in Viet Nam. Disponible en: www.pwc.com/vn. Hanoi, Vietnam.